








OZNAČENÍ NA VÝKRESE	SCHEMA	ROZMĚR	POPIS	POČET KS	POZNÁMKA
			OSAZENÍ CELOVÝCH DVEŘÍ A CELOVÉHO KATRU (DVEŘE A KATR DODÁ INVESTOR) dle schematu př. č. 170, včetně zednických prací, vlepení výztuže, obetonování – komplet viz konstrukční část PD	13 ks	NÁTĚR ZÁRUBNÍ V ŠEDÉ BARVĚ
			REPASE A NÁTĚR STÁVAJÍCÍHO KATRU 1850/2800 MM	1 ks	SVĚTLE ŠEDÁ
			MDF PARAPETNÍ DESKA HLADKÁ K OKNU V M.Č. 1.36, ROZMĚR 2070/300, PŘEMĚŘIT, BARVA BILÁ	1 KS	
	<div><div><div>SKLEPY</div><div>1.NP</div><div>GARÁŽE</div></div><div></div><div>RŮZNÉ VELIKOSTI A PROVEDENÍ</div></div>		Požárně bezpečnostní značení podle ČSN ISO 3864 a ČSN ISO 3864 – 1, tj. směry úniků, únikové dveře, hlavní uzávěry technických zařízení (el. energie, vody, plynu atd.), zátky hašení vodou a pěnovými přístroji elektrických zařízení, zátky vstupu nepovolaným osobám, hasicí přístroje ATD.	10 KS	
			POKLOP REVIZNÍ ŠACHTY KANALIZACE TYPOVÝ, URČENÝ K ZADLÁŽDĚNÍ, PRO ŠACHTU 900/600 1KS 1000/800 1KS	1+1	
			PLECHOVÁ DVÍŘKA 150/200 NA ČISTÍCÍ KUSY KANALIZACE VČ. ocel. RÁMU, PŘIVAŘIT? VÝPLŇ PROSTORU ZA DVÍŘKY SDK tl. 12,5 mm A MINERÁLNÍ VATA tl. 40 mm, spóry mezi stěnou a SDK vytmelit kompletní D+M dle popisu	13 KS	